国家知识产权局官微

地址: 北京市海淀区西土城路6号国家知识产权局规划发展司
邮编: 100088
电话: 010-62083776　62083483
网址: www.sipo.gov.cn/tjxx

SIPO
国家知识产权局

# 中国专利统计简要数据

# 2017年

国家知识产权局规划发展司
2018年3月制

# 目 录


一、2017年三种专利申请量----------1

二、2017年国内发明专利申请人类型状况----------1

三、2017年国外来华发明专利申请量前十国家----------2

四、2017年三种专利授权量----------2

五、2017年国内各地区发明专利授权量----------3

六、2017年国外在华发明专利授权量前十国家 ----------3

七、2017年国内发明专利授权量前十企业 ----------4

八、2017年国外在华发明专利授权量前十企业----------4

九、2017年国内各地区发明专利拥有状况----------5

十、2017年国外在华发明专利拥有量前十国家----------5

十一、2017年我国发明专利拥有量按WIPO35个技术领域分布状况----------6

十二、2017年国内各地区PCT专利申请量----------7

十三、2017年国外来华PCT专利申请量前十国家----------7

十四、2017年我国国内PCT专利申请量前十申请人----------8

十五、2017年国外来华PCT专利申请量前十申请人 ----------8

十六、2017年中国在“一带一路”沿线其他国家专利申请公开量排名----------9

十七、2017年“一带一路”沿线其他国家来华专利申请量排名----------9


## 一、2017年三种专利申请量（单位：件）

## 二、2017年国内发明专利申请人类型状况（单位：件）

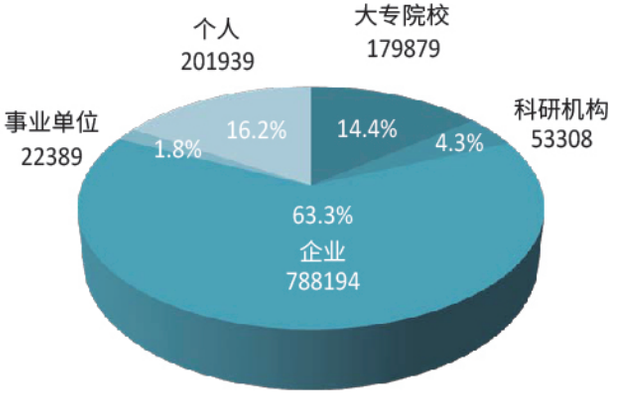

## 三、2017年国外来华发明专利申请量前十国家 （单位：件）

2017年国外来华发明专利申请总量　135885

## 四、2017年三种专利授权量 （单位：件）

## 五、2017年国内各地区发明专利授权量 （单位：件）

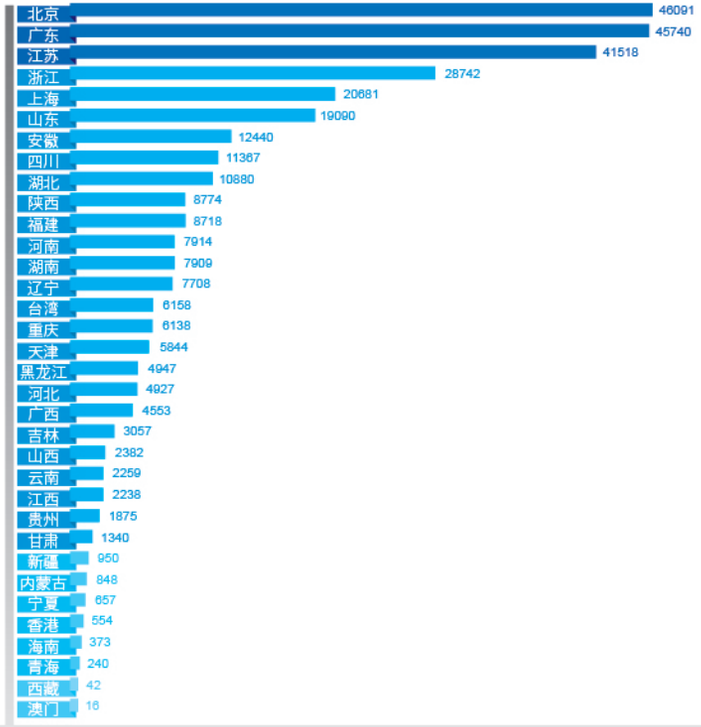


国内合计 326970

## 六、2017年国外在华发明专利授权量前十国家 （单位：件）

2017年国外在华发明专利授权总量　93174

## 七、2017年国内发明专利授权量前十企业 （单位：件）

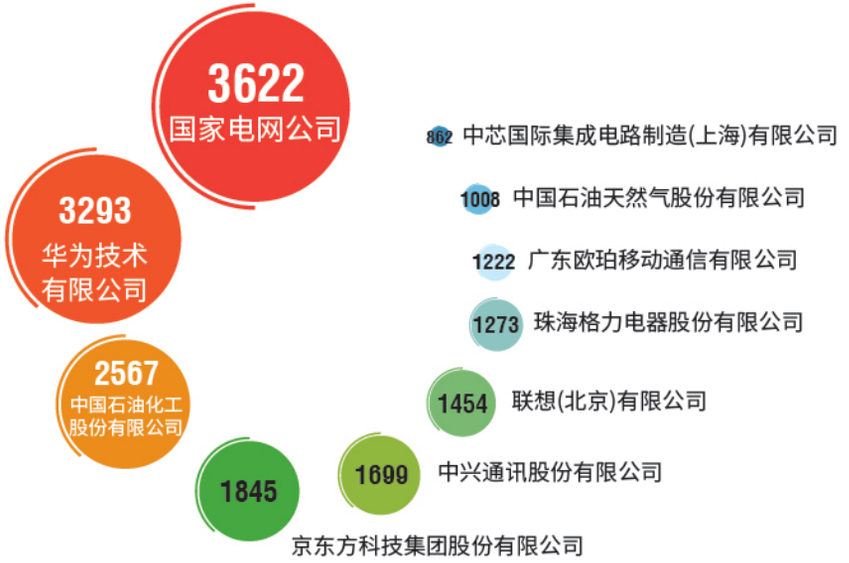


## 八、2017年国外在华发明专利授权量前十企业 （单位：件）

## 九、2017年国内各地区发明专利拥有状况

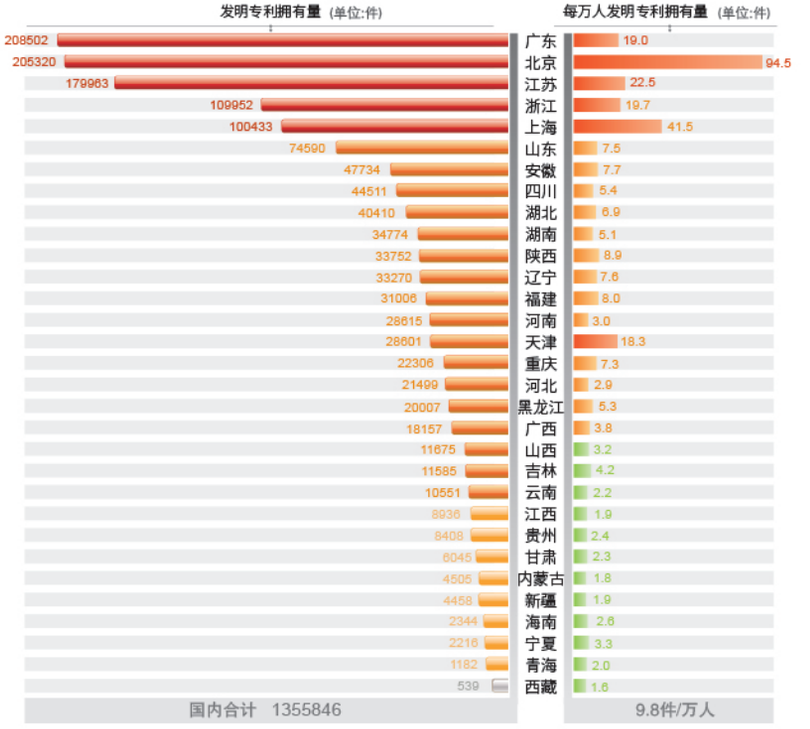


注：本表国内数据不包括港澳台；发明专利拥有量，也称有效发明专利量，指截至报告期末专利权处于维持状态的发明专利的数量。

## 十、2017年国外在华发明专利拥有量前十国家 （单位：件）

## 十一、2017年我国发明专利拥有量按WIPO35个技术领域分布状况

（单位：件）

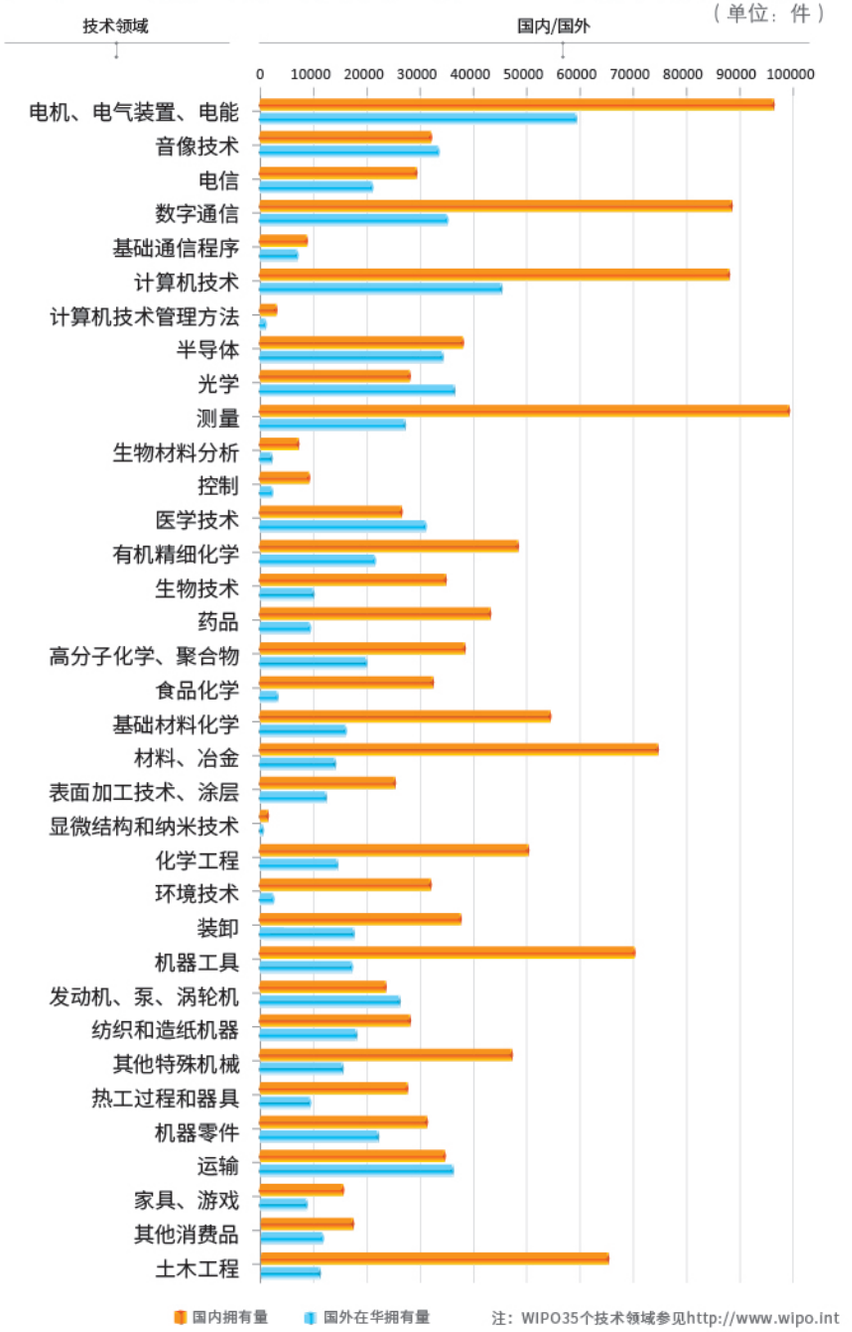


注：WIPO35个技术领域参见http://www.wipo.int

## 十二、2017年国内各地区PCT专利申请量

（单位：件）

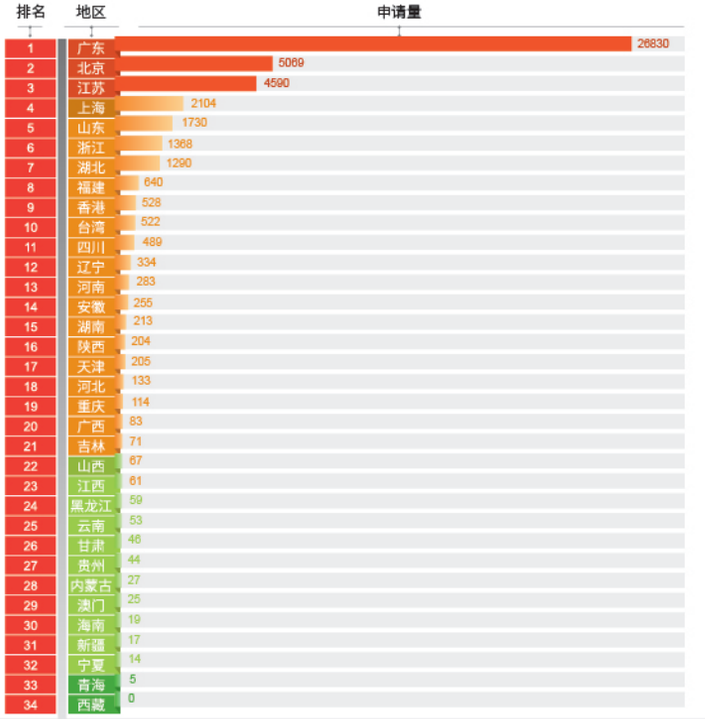


国内合计 47492

## 十三、2017年国外来华PCT专利申请量前十国家

（单位：件）

2017年国外来华PCT专利申请总量 3182

## 十四、2017年我国国内PCT专利申请量前十申请人（单位：件）

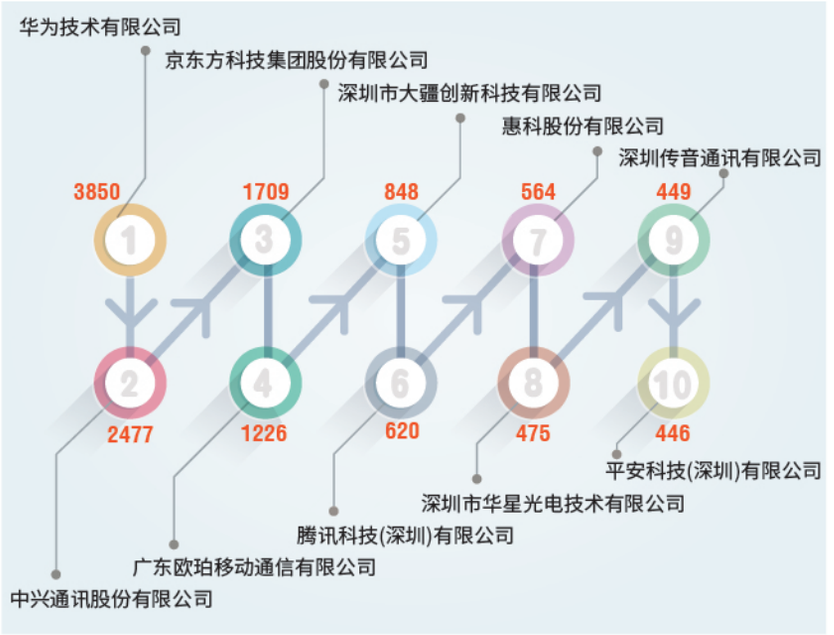


## 十五、2017年国外来华PCT专利申请量前十申请人（单位：件）

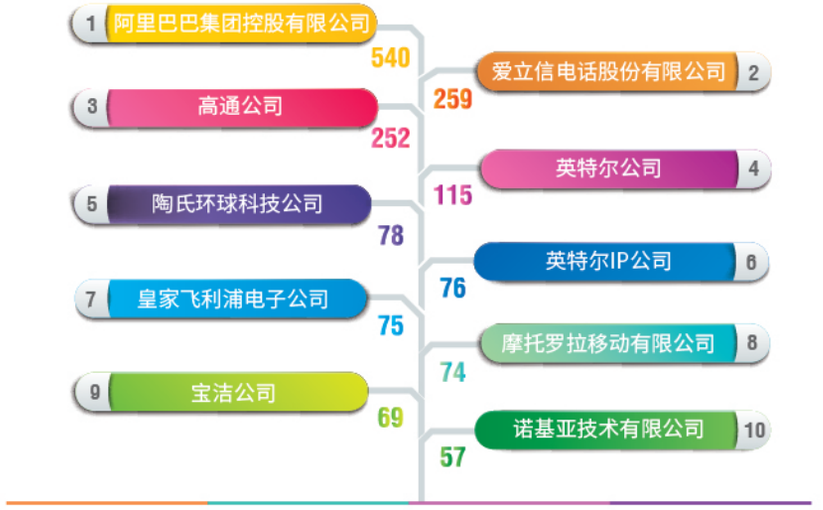




## 十六、2017年中国在“一带一路”沿线其他国家专利申请公开量排名

（单位：件）

2017年中国在“一带一路”沿线其他国家专利申请总量 5608

## 十七、2017年“一带一路”沿线其他国家来华专利申请量排名

（单位：件）
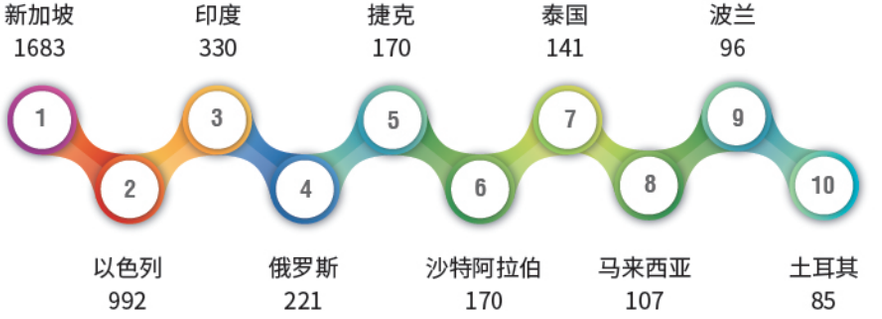
2017年“一带一路”沿线其他国家来华专利申请总量 4319